

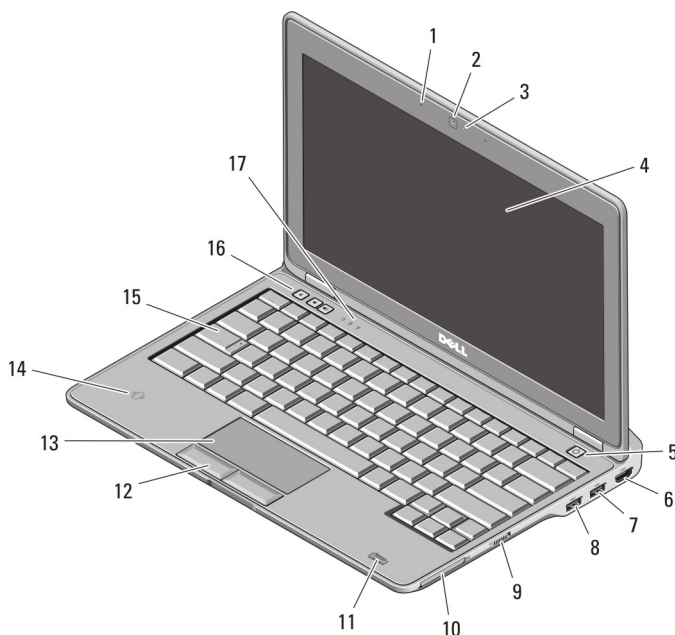
Dell Latitude E6230/E6330

Informacije o podešavanju i karakteristikama

O upozorenjima

 **UPOZORENJE: UPOZORENJE** ukazuje na moguću opasnost od oštećenja imovine, zadobijanja telesnih povreda ili smrti.

Latitude E6230 prikaz sa prednje i zadnje strane



Slika 1. Prikaz sa prednje strane

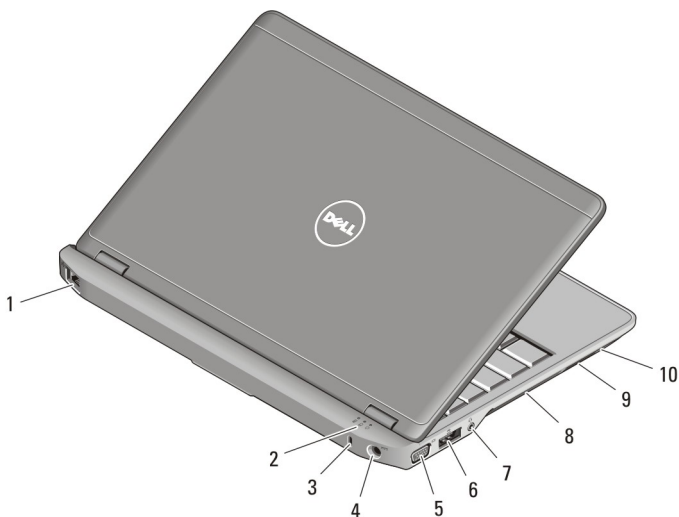
- | | |
|---|---|
| 1. mikrofoni | 4. ekran |
| 2. kamera (opcionally) | 5. taster za uključivanje/isključivanje |
| 3. svetlo za status kamere (opcionally) | 6. HDMI konektor |



0JYT2NA00

Model sa regulacijom : P14T, P19S
Tip sa regulacijom : P14T001, P19S001
2012-02

- | | |
|--|--|
| 7. USB 3.0 konektor | 14. čitač beskontaktnih "smart" kartica (opcionalno) |
| 8. USB 3.0 konektor sa napajanjem | 15. tastatura |
| 9. prekidač za bežičnu mrežu | 16. tasteri za kontrolu jačine zvuka (3) |
| 10. ExpressCard slot | 17. svetla za status uređaja |
| 11. čitač otisaka prstiju (opcionalno) | |
| 12. tasteri tačpeda (2) | |
| 13. tačped | |

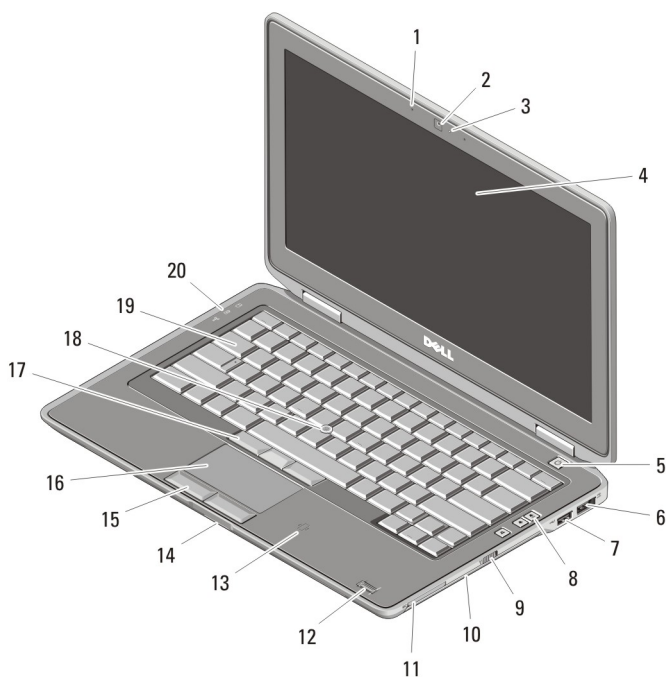


Slika 2. Prikaz sa zadnje strane

- | | |
|-----------------------------|---|
| 1. mrežni konektor | 7. audio/mikrofon kombo priključak |
| 2. svetla za status uređaja | 8. otvori za ventilaciju |
| 3. slot za zaštitni kabl | 9. čitač Secure Digital (SD) memorijske kartice |
| 4. konektor za napajanje | 10. čitač "smart" kartica |
| 5. VGA konektor | |
| 6. eSATA/USB 2.0 konektor | |

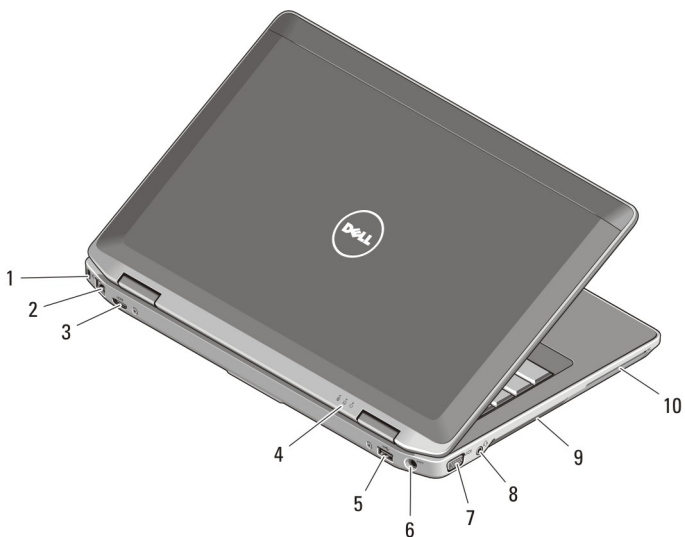
⚠ UPOZORENJE: Nemojte blokirati ventilacione otvore, u njih gurati predmete, niti dozvoliti taloženje prašine u njima. Svoj Dell računar za vreme rada nemojte čuvati u slabo provetrenom okruženju, kao što je zatvorena torba. Ograničenje protoka vazduha može oštetiti računar ili uzrokovati požar. Računar uključuje ventilator kada se pregreje. Buka ventilatora je uobičajena i ne ukazuje na problem sa ventilatorom ili računarom.

Latitude E6330 prikaz sa prednje i zadnje strane



Slika 3. Prikaz sa prednje strane

- | | |
|---|--|
| 1. mikrofoni | 13. čitač beskontaktnih "smart" kartica (opcionarno) |
| 2. kamera | 14. čitač Secure Digital (SD) memorijske kartice |
| 3. svetlo za status kamere | 15. tasteri tačpeda (2) |
| 4. ekran | 16. tačped |
| 5. taster za uključivanje/isključivanje | 17. tasteri trekstika (3) |
| 6. eSATA/USB 2.0 konektor | 18. trekstik |
| 7. USB 3.0 konektor sa napajanjem | 19. tastatura |
| 8. tasteri za kontrolu jačine zvuka | 20. svetla za status uređaja |
| 9. prekidač za bežičnu mrežu | |
| 10. optička disk jedinica | |
| 11. ExpressCard slot | |
| 12. čitač otisaka prstiju (opcionarno) | |




Slika 4. Prikaz sa zadnje strane


- | | |
|-----------------------------|--|
| 1. slot za zaštitni kabl | 7. VGA konektor |
| 2. mrežni konektor | 8. audio/mikrofon kombo konektor |
| 3. mini HDMI konektor | 9. otvori za ventilaciju |
| 4. svetla za status uređaja | 10. slot za "smart" karticu (opcionarno) |
| 5. USB 3.0 konektor | |
| 6. konektor za napajanje | |


⚠ UPOZORENJE: Nemojte blokirati ventilacione otvore, u njih gurati predmete, niti dozvoliti taloženje prašine u njima. Svoj Dell računar za vreme rada nemojte čuvati u slabo provetrenom okruženju, kao što je zatvorena torba. Ograničenje protoka vazduha može oštetiti računar ili uzrokovati požar. Računar uključuje ventilator kada se pregreje. Buka ventilatora je uobičajena i ne ukazuje na problem sa ventilatorom ili računarom.

Brzo podešavanje

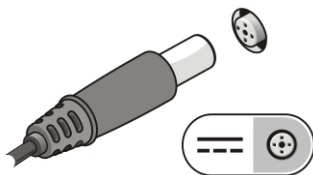
⚠ UPOZORENJE: Pre nego što započnete bilo koji postupak u ovom odeljku, pročitajte bezbednosne informacije koje ste dobili uz računar. Dodatne informacije o najboljim postupcima potražite na www.dell.com/regulatory_compliance.

 **UPOZORENJE:** AC adapter funkcioniše sa električnim utičnicama širom sveta. Međutim, električni priključci i produžni kablovi se razlikuju od zemlje do zemlje. Korišćenjem nekompatibilnog kabla ili nepravilnim povezivanjem kabla na produžni kabl ili utičnicu možete da uzrokuje požar ili oštećenje opreme.

 **OPREZ:** Kada odspajate kabl AC adaptera sa računara, uhvatite konektor a ne kabl, i čvrsto ali lagano povucite kako bi se izbeglo oštećenje kabla. Kada uvijate kabl AC adaptera, obavezno pratite ugao konektora AC adaptera kako bi se izbeglo oštećenje kabla.

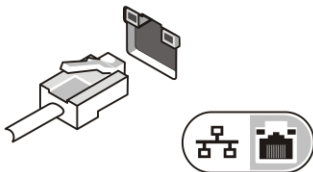
 **NAPOMENA:** Neki uređaji neće biti isporučeni ako ih niste naručili.

1. Povežite AC adapter sa konektorom za AC adapter na računaru i sa električnom utičnicom.



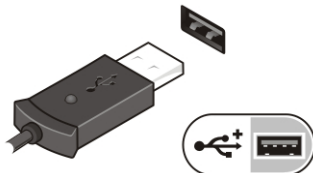
Slika 5. AC adapter

2. Povežite mrežni kabl (opcionalno).



Slika 6. Mrežni konektor

3. Povežite USB uređaje, kao što su miš ili tastatura (opcionalno).




Slika 7. USB konektor


4. Otvorite ekran računara i pritisnite taster za uključivanje/isključivanje da biste uključili računar.



Slika 8. Taster za uključivanje/isključivanje

-  **NAPOMENA:** Preporučuje se da vaš računar uključite i isključite najmanje jednom pre nego što instalirate bilo koje kartice ili povežete računar na priključnu stanicu ili drugi eksterni uređaj, kao što je štampač.


Specifikacije

-  **NAPOMENA:** Ponuda se može razlikovati po regionima. Sledeće specifikacije su samo one koje se po zakonu moraju isporučivati sa računarem. Za dodatne informacije u vezi sa konfiguracijom računara, kliknite na **Start** → **Pomoć i podrška** i izaberite opciju za prikaz informacija o računaru.

Napajanje

AC adapter

65 W i 90 W

-  **NAPOMENA:** AC adapter od 65 W je dostupan samo za računare sa integrisanom video karticom.

Ulazni napon

od 100 VAC do 240 VAC

Coin-cell baterija

Litijumska coin cell baterija 3 V CR2032

Fizičke karakteristike

Latitude E6230

Visina

22.40 mm do 24.70 mm (0.88 inča do 0.97 inča)

Širina

309,00 mm (12,16 inča)

Dužina

226,00 mm (8,89 inča)

Težina

1,42 kg (3,14 lb)

Latitude E6330

Fizičke karakteristike

Visina	25,40 mm do 30,10 mm (1,00 inča do 1,19 inča)
Širina	335,00 mm (13,19 inča)
Dužina	223,30 mm (8,79 inča)
Težina	1,65 kg (3,64 lb)

Okruženje

Radna temperatura:

Latitude E6230	od 10 °C do 35 °C (od 50 °F do 95 °F)
Latitude E6330	0 °C do 35 °C (32 °F do 95 °F)

Information para NOM (únicamente para México)

Sledeće informacije se nalaze na uređaju opisanom u ovom dokumentu u skladu sa zahtevima važećih meksičkih standarda (NOM).

Voltaje de alimentación	100 V CA – 240 V CA
Frecuencia	50 Hz – 60 Hz
Consumo eléctrico	1,50 A~2,50 A
Voltaje de salida	19,50 V de CC
Intensidad de salida	3,34 A/4,62 A

Pronalaženje dodatnih informacija i izvora

Pogledajte bezbednosna i regulatorna dokumenta koja ste dobili uz vaš računar i posetite web stranicu za usklađenost sa propisima na www.dell.com/regulatory_compliance za više informacija o sledećem:

- Najbolje bezbednosne prakse
- Regulatorni sertifikati
- Ergonomija

Posetite www.dell.com za dodatne informacije o sledećem:

- Garancija
- Odredbe i uslovi (samo SAD)

- Licencni ugovor sa krajnjim korisnikom

Dodatne informacije o vašem proizvodu su dostupne na stranici support.dell.com/manuals.

Informacije u ovoj brošuri podložne su promenama bez prethodne najave.

© 2012 Dell Inc. Sva prava zadržana.

Umnožavanje ovih materijala na bilo koji način bez prethodne pisane dozvole kompanije Dell Inc. je strogo zabranjeno.

Trgovačke oznake korišćene u ovom tekstu: Dell™, DELL logotip, Dell Precision™, Precision ON™, ExpressCharge™, Latitude™, Latitude ON™, OptiPlex™, Vostro™ i Wi-Fi Catcher™ su trgovačke oznake kompanije Dell Inc. Intel®®, Pentium®, Xeon®, Core™, Atom™, Centrino® i Celeron® su registrovane trgovačke oznake ili trgovačke oznake kompanije Intel Corporation u SAD-u i drugim državama. AMD® je registrovana trgovačka oznaka i AMD Opteron™, AMD Phenom™, AMD Sempron™, AMD Athlon™, ATI Radeon™ i ATI FirePro™ su trgovačke oznake kompanije Advanced Micro Devices, Inc. Microsoft®, Windows®, MS-DOS®, Windows Vista®, Windows Vista start dugme i Office Outlook® su trgovačke oznake ili registrovane trgovačke oznake kompanije Microsoft Corporation u Sjedinjenim Državama i/ili drugim zemljama. Blu-ray Disc™ je trgovačka oznaka u vlasništvu kompanije Blu-ray Disc Association (BDA) i licencirana je za upotrebu na diskovima i plejerima. Bluetooth® oznaka je registrovana trgovačka oznaka u vlasništvu kompanije Bluetooth® SIG, Inc. i svako korišćenje takve oznake od strane kompanije Dell Inc. je na osnovu licence. Wi-Fi® je registrovana trgovačka oznaka kompanije Wireless Ethernet Compatibility Alliance, Inc.

Ostale trgovačke oznake i trgovački nazivi mogu se koristiti u ovom dokumentu da označe pravna lica vlasnike oznaka i naziva ili njihove proizvode. Dell Inc. se odriče bilo kakvih vlasničkih interesa za navedene trgovačke oznake i nazive, osim vlastitih.